

Kälberversteigerung am 4.3.2024

## Großes Angebot flott versteigert

Über 500 Kälber wurden bei der Versteigerung am 4. März in Ried vermarktet. Die Preise sind im Vergleich zur letzten Versteigerung bei fast allen Kategorien angestiegen. Die Durchschnittspreise befinden sich auf ähnlichem Niveau wie auf den anderen Versteigerungsorten in Österreich.

Die Durchschnittspreise der weiblichen Zuchtkälber verbesserten sich um 45 Cent auf € 5,21 netto. Deutlich angestiegen sind auch die Preise der Fleckviehkühkälber ohne Abstammung.

Der Durchschnittspreis bei den Fleckviehstierkälbern betrug € 5,47 netto, bei einem Durchschnittsgewicht von 103 kg. Die Preisspanne reichte von € 3,30 bis € 6,40 pro Kilogramm

Wir bedanken uns bei allen Käufern, jeder ist herzlich willkommen, egal ob er 100 Kälber oder auch nur 1 Kalb erwirbt.

Wir laden sehr herzlich zur nächsten Versteigerung am Montag, den 18. März ein.

*DI Dr. Josef Miesenberger*  
 4.3.2024

### Preisübersicht:

	Anzahl verkauft	Ø-Gewicht Kilogramm	Ø Preis kg netto	Kg Preis netto von bis	Ø Preis/Stück netto
<b>Stierkälber</b>					
Fleckvieh bis 80 kg	12	77	5,40	3,30-6,40	414,--
Fleckvieh 81 – 100 kg	135	93	5,68	3,50-6,30	525,--
Fleckvieh 101 – 120 Kg	141	109	5,40	4,00-6,10	588,--
Fleckvieh über 120 Kilogramm	31	136	5,08	4,20-5,50	689,--
<b>Fleckvieh gesamt</b>	<b>319</b>	<b>103</b>	<b>5,47</b>	<b>3,30-6,40</b>	<b>565,--</b>
Fleischrassekreuzungen	39	100	5,60	3,50-6,20	560,--
Sonstige Rassen	14	84	3,17	2,10-4,00	266,--
<b>Kühkälber</b>					
Zuchtkälber Fleckvieh	66	107	5,21	2,80-7,00	558,--
Nutzkälber Fleckvieh	42	98	3,89	2,80-4,70	383,--
Fleischrassekreuzungen	25	83	4,23	2,30-4,70	352,--
Sonstige Rassen	2	58	1,51	1,10-1,90	88,--

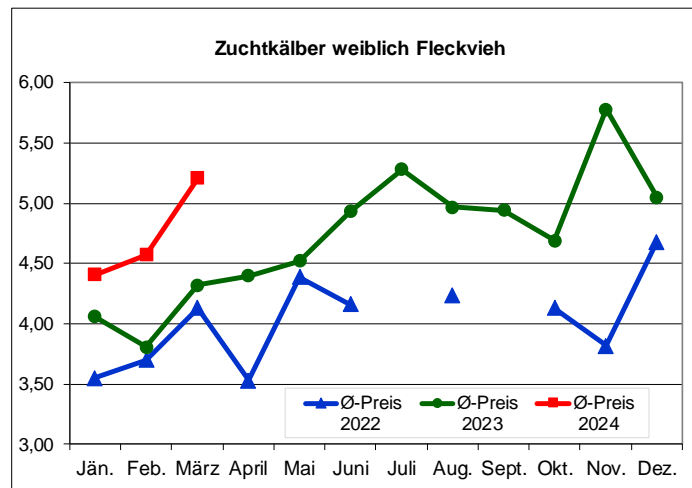
**MUHHHT ZU HANDELN!**  
FLECKVIEH AUS RIED IN ALLE WELT.

[www.fih.at](http://www.fih.at)

EINLADUNG

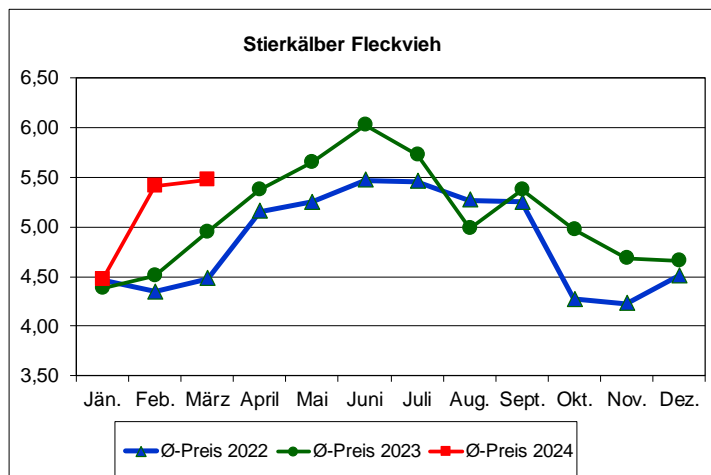
GENERALVERSAMMLUNG  
 SAMSTAG, 9. MÄRZ 2024, 19:30 UHR  
 BAUERNMARKTHALLE, RIED I.I., MESSEGELÄNDE



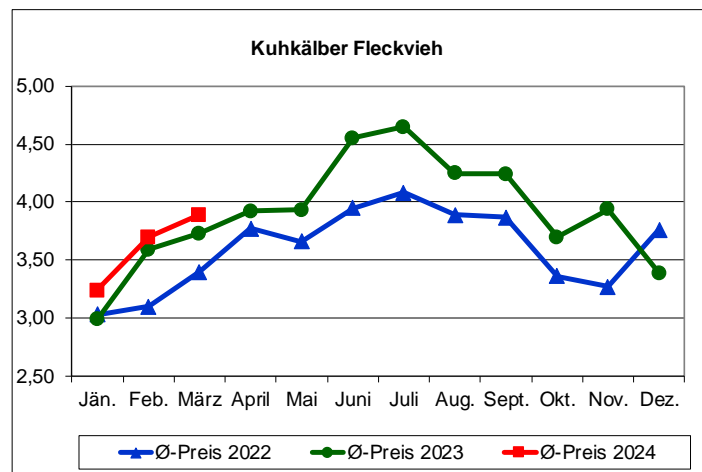
Monat	Anzahl		Ø-Preis €/netto		Ø-Gewicht	
Jänner	133	(185)	4,41	(4,06)	105	(107)
Februar	91	(120)	4,57	(3,81)	106	(104)
März	66	(118)	5,21	(4,32)	107	(111)

Die in Klammer angeführten Werte entsprechen den Zahlen des Vorjahres.



Monat	Anzahl		Ø-Preis/€ netto		Ø-Gewicht	
Jänner	618	(753)	4,47	(4,38)	101	(101)
Februar	280	(600)	5,41	(4,51)	100	(100)
März	319	(592)	5,47	(4,95)	103	(100)

Die in Klammer angeführten Werte entsprechen den Zahlen des Vorjahres.



Monat	Anzahl		Ø-Preis/€ netto		Ø-Gewicht	
Jänner	105	(76)	3,24	(2,99)	97	(94)
Februar	33	(65)	3,70	(3,59)	96	(96)
März	42	(75)	3,89	(3,73)	98	(94)

Die in Klammer angeführten Werte entsprechen den Zahlen des Vorjahres